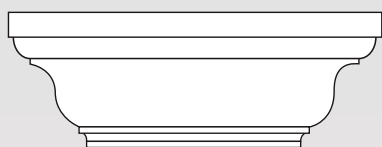



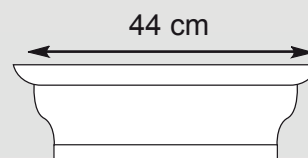
Chapiteaux



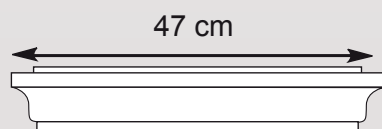
Chapiteau sur mesure
Hauteur : 14 cm
Sur devis



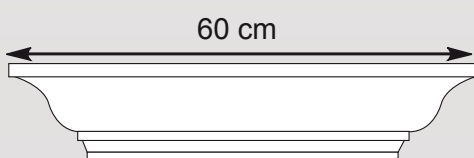
Réf. C1
Poids : 15 Kg
Base : 30x30 cm
Hauteur : 14 cm



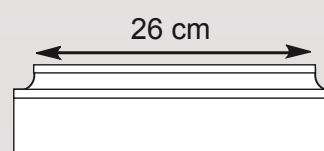
Réf. C2
Poids : 17 Kg
Base : 33x33 cm
Hauteur : 14 cm



Réf. C6
Poids : 32 Kg
Base : 39x39 cm
Hauteur : 8 cm

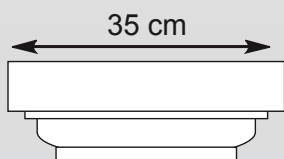


Réf. C7
Poids : 35 Kg
Base : 40x40 cm
Hauteur : 15 cm

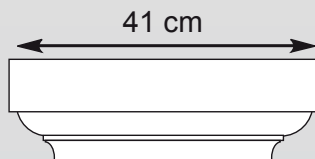


Réf. C8
Poids : 32 Kg
Base : 32x32 cm
Hauteur : 8 cm

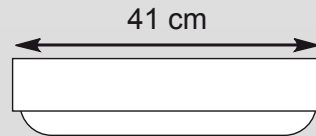
Socles et Chapiteaux pour pilier rond



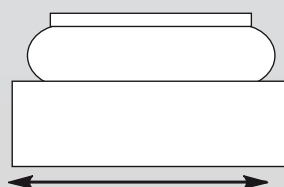
Chapiteau Réf. CP1
Poids : 16 kg
Diamètre : 23 cm
Hauteur : 12 cm




Chapiteau Réf. CP2
Poids : 25 kg
Diamètre : 29,5 cm
Hauteur : 13 cm




Chapiteau Réf. CP3
Poids : 20 kg
Diamètre : 32 cm
Hauteur : 10 cm



Socle Réf. S1
Poids : 27 Kg
Diamètre : 24 cm
Hauteur : 18,5 cm



Socle Réf. S2
Poids : 45 Kg
Diamètre : 33 cm
Hauteur : 19 cm



Socle Réf. S3
Poids : 43 Kg
Diamètre : 34 cm
Hauteur : 15 cm