



# Seuils moulurés pour Baies et Portes fenêtres

## GRANDES LONGUEURS = Plusieurs éléments

Exemple : 240 cm = 2x120 cm - 300 cm = 3x100 cm

### Tout un choix de coloris

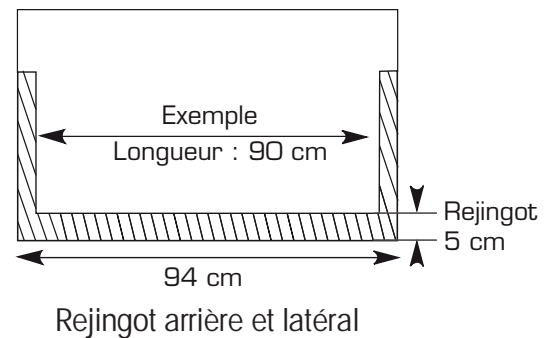
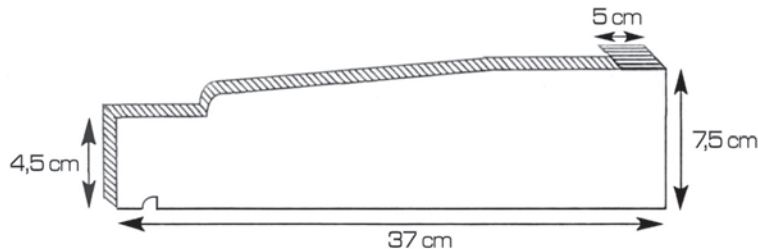
- Ton blanc
- Ton pierre
- Ton gris de lave

## Modèle Gardane



## Modèle Gardane 37

Largeur : 37 cm

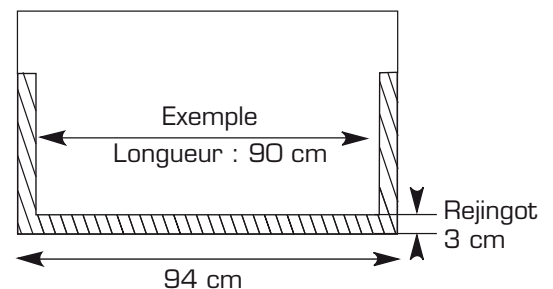
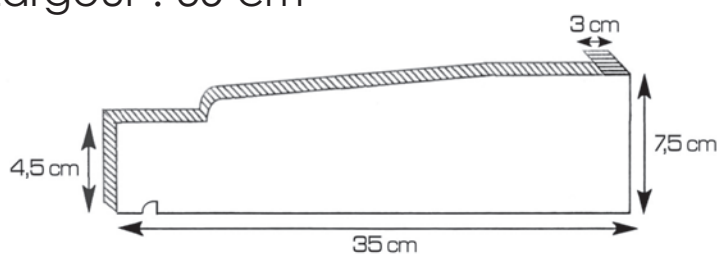


### Longueurs

90 cm - 100 cm - 120 cm - 140 cm - Longueurs sur mesures

## Modèle Gardane 35

Largeur : 35 cm



### Longueurs

90 cm - 100 cm - 120 cm - 140 cm - Longueurs sur mesures