


Chapiteaux

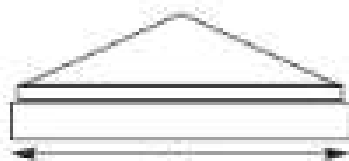
Réf. : C3
27 kg - Base : 42 x 42 cm
Hauteur : 16 cm



Réf. : C4
20 kg - Base : 33 x 33 cm
Hauteur : 14 cm



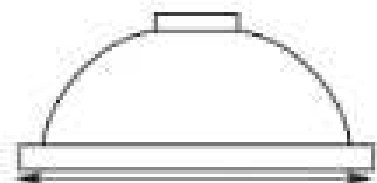
Réf. : C5
26 kg - Base : 33 cm
Hauteur : 8 cm



CHP
19 kg - Base : 35 x 35 cm
Hauteur : 14 cm



Réf. CHP
40 kg - Base : 48 x 48 cm
Hauteur : 10 cm



Réf. CH 43
27 kg - Base : 43 x 43 cm
Hauteur : 18 cm


- Tous les éléments sont creux pour un gain de poids.
- Facilité et gain de temps lors de la mise en place, voir le ferrillage.

Socles et Chapiteaux

CHAPITEAUX POUR PILIERS ROND



Réf. : CP1
16 kg - Diamètre : 23 cm
Hauteur : 12 cm



Réf. : CP2
25 kg - Diamètre : 29,5 cm
Hauteur : 13 cm




Réf. : CP3
20 kg - Diamètre : 32 cm
Hauteur : 10 cm


SOCLES POUR PILIERS ROND



Réf. : S1
27 kg - Diamètre : 24 cm
Hauteur : 18,5 cm



Réf. : S2
45 kg - Diamètre : 33 cm
Hauteur : 19 cm



Réf. : S3
43 kg - Diamètre : 34 cm
Hauteur : 15 cm