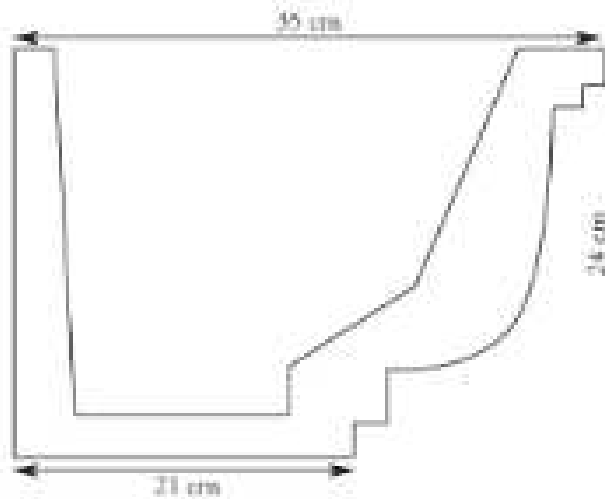


Corniches et Bandeaux

Le creux intérieur pouvant servir à couler le béton et placer le chaînage avant la toiture, ou à placer les écoulements. Éléments vendus en 1 ml

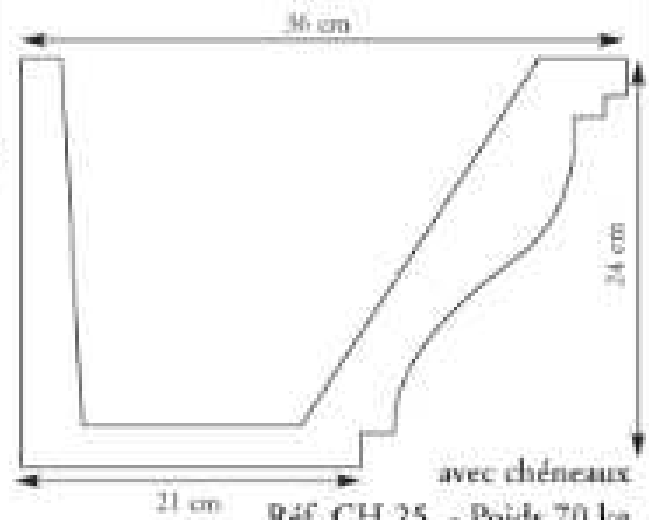


avec chéneaux

Réf. CH 24 - Poids 72 kg

Angle rentrant

Angle sortant

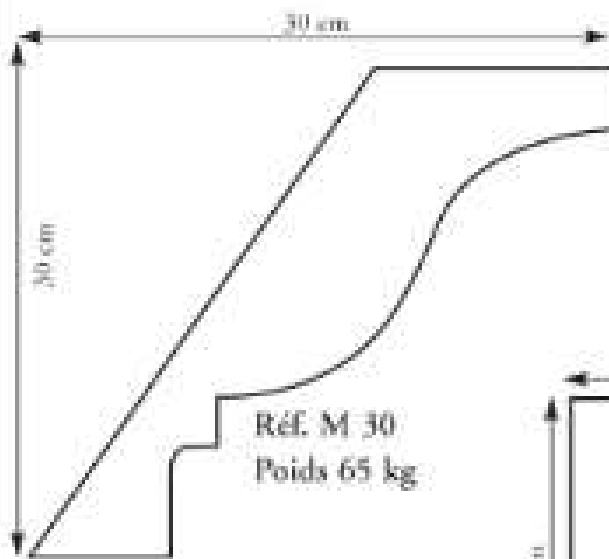


avec chéneaux

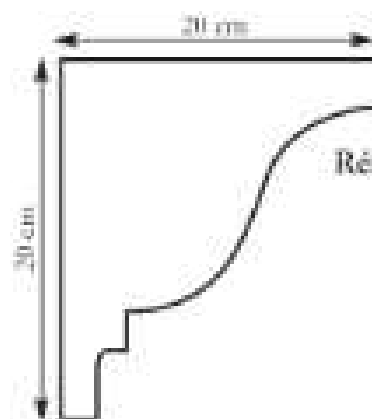
Réf. CH 25 - Poids 70 kg

Le ml Angle rentrant

Angle sortant



Réf. M 30
Poids 65 kg



Réf. M 20 - Poids 40 kg



Réf. M 25
Poids 78 kg

Réf. M 17.5
Poids 23 kg

